








INDICATEURS DE PERFORMANCE
SUIVI ANNUEL

Mis à jour le 12/11/2021

| PROCESSUS | INDICATEURS | OBJECTIFS CIBLES | RESULTATS | | | | | |
|--------------------|--|------------------|-----------|---|------|--|------|--|
| | | | 2021 | | 2022 | | 2023 | |
| IFSI | Taux de réussite L1 (passage en L2) | 75% | 88% |  | | | | |
| | Taux de réussite L2 (passage en L3) | 75% | 96% |  | | | | |
| | Taux de réussite L3 validation des 5 semestres (150 ECTS) | 85% | 77% |  | | | | |
| | Taux de réussite au Diplôme d'Etat infirmier session juillet | 95% | 100% |  | | | | |
| | Taux de satisfaction du déroulement de la formation promotion sortante | 85% | NE | | | | | |
| IFAS | Taux de réussite de l'ensemble des modules de formation en session 1 | 75% | 92.7% |  | | | | |
| | Taux de réussite au Diplôme d'Etat d'Aide-soignant parcours complet | 95% | 96.8% |  | | | | |
| | Taux de réussite au Diplôme d'Etat d'Aide-soignant parcours partiel | 95% | 100% |  | | | | |
| | Taux de satisfaction du déroulement de la formation promotion sortante | 85% | NE | | | | | |
| FORMATION CONTINUE | Nombre de stagiaires aux actions de formation continue | | 47 | Situation COVID | | | | |
| | Taux de satisfaction du déroulement de la formation | 85% | NE | | | | | |

T11N7-4